



Bronto Skylift S35EM

DIE NÄCHSTE GENERATION VON KOMPAKT-PLATTFORMEN





Ideal für
den
Verleih

Kompakt, profitabel und einsatzbereit

Endlich ist die einzig wahre, robuste Arbeitsmaschine von Bronto in kleinerer Form erhältlich. Die S35EM zeichnet sich durch ihre Bedienerfreundlichkeit aus und sorgt für müheloses Arbeiten an Einsatzstellen. Sie verfügt über sämtliche Elemente einer wahren Arbeitsmaschine, ist jedoch leicht und kompakt genug, um sie einfach manövrieren sowie bedienen zu können.

Die S35EM bildet die nächste Generation kompakter, profitabler sowie vermietbarer Hubarbeitsbühnen von Bronto Skylift. Sie bietet an weniger hoch gelegenen Stellen dieselbe bewährte Leistung, die Bronto Skylift im Bereich der Höhenzugangstechnik seit Jahrzehnten zur Verfügung stellt.

Schlüsselvorteile der S35EM

- Kostengünstig und kompakt
- Selbstfahrend
- Arbeitshöhe: 35 m, Reichweite: über 29 m
- Schnell einsetzbar
- Leichter Zugang zum Korb
- Hohe Korblast





Für Einsatzstellen entwickelt

Endlich ist die einzig wahre, robuste Arbeitsmaschine von Bronto in kleinerer Form erhältlich.

Schnell und leicht einsetzbar

Die S35EM zeichnet sich durch ihre Bedienerfreundlichkeit aus und sorgt für müheloses Arbeiten an Einsatzstellen. Sie verfügt über sämtliche Elemente einer wahren Arbeitsmaschine, ist jedoch leicht und kompakt genug, um sie einfach manövrieren sowie bedienen zu können.

Die Transportlänge beträgt nur 9,5 m und die Einheit verfügt über eine Hebeanlage mit regelbarer Drehzahl, was sie für innerstädtische Arbeiten ideal macht. Dank modernster Technik ist die Einheit innerhalb weniger Minuten einsatzbereit. Die reibungslose Einsetzbarkeit dieser selbstfahrenden Hubarbeitsbühne macht sie zur idealen Mietmaschine.

Schnell und leicht zugänglich

Aufzüge in Wolkenkratzern fahren nicht nur bis auf ein oder zwei Meter über Bodenhöhe runter und diese Arbeitsplattform erst recht nicht. Um das Be- sowie Entladen von Personen und Materialien noch leichter zu gestalten, kann der Arbeitskorb der S35EM ganz bis auf Bodenhöhe gesenkt werden. Darüber hinaus ist der Korb in der Transportposition leicht zugänglich über einen Landungssteg mit ausziehbarer Treppe.

Damit Sie alle notwendige Ausrüstung transportieren können, beträgt die maximale Korblast bis zu 500 kg. Wenn Sie allerdings mehr Platz statt einer hohen Korblast benötigen, stehen insgesamt drei Korboptionen zur Auswahl. Der größte, ausziehbare Korb kann auf bis zu 3,4 m breit verlängert werden.

Optionale Ausrüstung

Zu der optionalen Ausrüstung für die S35EM zählen u.a. Hydraulik und Strom im Korb, eine Hydraulikwinde (max. 150 kg), eine Mehrzweckhalterung vor dem Korb, Spinde, ein abnehmbarer Bedienerschutz sowie ein Ultraschall-Kollisionsschutz.

Drei geräumige Korboptionen zu Auswahl

Standardkorb: 2,04 m breit, Korblast: 500 kg
Breiter Korb*: 2,40 m breit, Korblast: 450 kg
Ausziehbarer Korb*: 3,4 m, Korblast: 350 kg

* optional



Zusätzliche Sicherheit und Effizienz

Hohe Sicherheit führt nicht zu einer verringerten Effizienz: ganz im Gegenteil.

Steuerungssystem zur zusätzlichen Sicherheit und Bedienerfreundlichkeit

Zweck von Sicherheitsmaßnahmen ist es, einen sicheren Arbeitsplatz zu schaffen. Ein fortgeschrittenes Steuerungssystem erhöht die Sicherheit an Ihren Einsatzstellen, indem es Ihnen ermöglicht, sich auf Ihre Aufgabe besser konzentrieren zu können.


Die Einheit verfügt über das Bronto 5+-Steuerungssystem, das für genaue und stabile Bewegungen sorgt. Es weist einen resistenten Touchscreen auf und lässt sich einfach und reibungslos bedienen. Zur zusätzlichen Sicherheit verfügt das Steuerungssystem ebenfalls über einen Bedienerschutz vor Quetschgefahren.

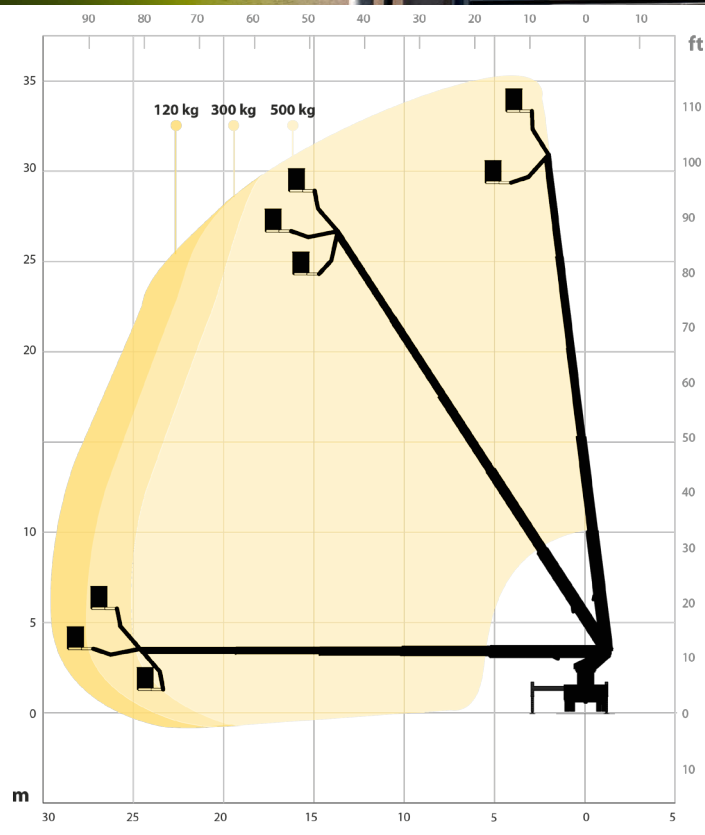

Ideale Mietlösung

Als selbstfahrende Einheit, die schnell und einfach vor Ort eingesetzt werden kann, ist die S35EM ideal für Vermietungszwecke sowie für innerstädtisches Arbeiten.

Sie ist sehr kostengünstig und kompakt, bietet jedoch alle Vorteile einer normalen Hubarbeitsbühne wie z.B. die Reichweite und Transportlänge sowie den großen Arbeitskorb mit hoher Korblast und optionaler Ausrüstung, um schnelles sowie effizientes Arbeiten zu gewährleisten.

Im Endeffekt ist sie genau dafür da: Um Arbeitern zu helfen, deren Aufgabe zu erledigen.



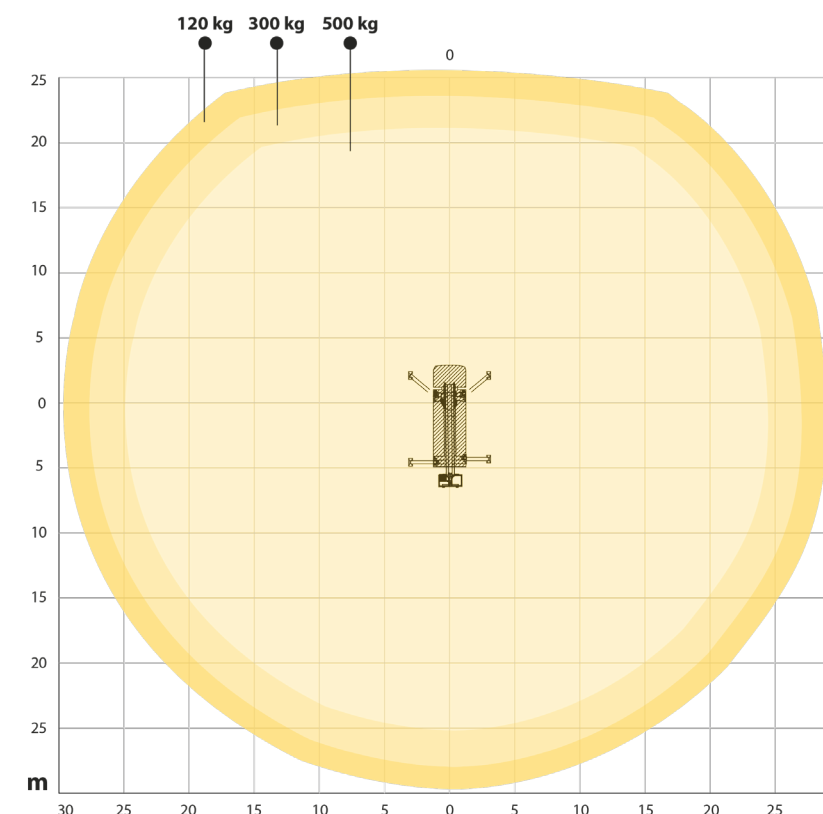


Alltägliche Ergonomie

Bei der Entwicklung des Korbeinstiegs vom Boden oder vom Deck haben wir viel Wert auf Sicherheit und Ergonomie gelegt. Die ausziehbare Treppe zum Deck verfügt über Gasfedern zur reibungslosen Nutzung. Das Deck weist einen separaten Landungssteg auf, der das Be- sowie Entladen des Korbs in der Transportposition leicht und ergonomisch gestaltet. Aus genau diesem Grund kann der Korb der S35EM ganz bis auf Bodenhöhe gesenkt werden.

Professionelles Dienstleistungsangebot

Für diese qualitativ hochwertige Hubarbeitsbühne bieten wir unsere Bronto Skylift-Kundenbetreuung sowie Unterstützung vor Ort. Bronto Compass ist ein Ferndiagnose-System, das eine präzise Problemlösung in Echtzeit in schwierigen und unvorhergesehenen Situationen ermöglicht. Bei Defekten oder Störungen kann Bronto Skylift Bedienern oder Wartungspersonal in Form von Fernunterstützung bei der Diagnose, der Kalibrierung und bei erforderlichen Neueinstellungen der Hubarbeitsbühne helfen.



Ersatzteile fürs Leben

Unser schneller und zuverlässiger Ersatzteil-Service stattet Sie mit allen Teilen aus, die Sie im Laufe der Lebensdauer Ihrer Maschine benötigen. Beim Kauf einer neuen Bronto-Einheit können Sie sicher sein, dass deren Ersatzteile für mindestens die nächsten 25 Jahre noch verfügbar sind.

Autorisierte Schulungen

Für jede Bronto-Einheit bieten wir autorisierte Bedienschulungen, um die Sicherheit und Effizienz Ihrer Einsätze zu maximieren. Jedes Jahr schulen wir über 3 000 Bediener aus aller Welt, sowohl bei Kunden vor Ort als auch an unserer eigenen Bronto Academy.

Bronto Skylift ist der weltweite Marktführer für auf LKW montierte hydraulische Hubarbeitsbühnen. Das Unternehmen entwickelt, fertigt, vertreibt und wartet Geräte, die für Rettung und Feuerwehr sowie für vielseitige Anwendungen im Baugewerbe bestimmt sind.

Unsere Lieferpalette umfasst 50 verschiedene Modelle mit Arbeitshöhen zwischen 17 und 112 Metern. Die fortgeschrittenen Modelle ermöglichen jedoch auch unzählige kundenspezifische Modifikationen. In den letzten 50 Jahren haben wir über 7 000 Plattform-Einheiten an Feuerwehren und Industriekunden in über 120 Ländern in aller Welt geliefert.

- Unser Hauptsitz sowie unsere Produktionsstätten befinden sich in Finnland. Zudem haben wir Niederlassungen in Deutschland, Schweden, der Schweiz und den USA. Das Unternehmen ist Teil der in Japan ansässigen Morita Holdings Corporation.

sales@brontoskylift.com

Technische Daten und Illustrationen können ohne Vorankündigung geändert werden.

www.brontoskylift.com